




Załącznik graficzny
do Uchwały Nr/...../2010
Rady Gminy Świelcza
z dnia 28 stycznia 2010 r.

-  granica obszaru objętego przystąpieniem
-  do sporządzania zmiany Nr 1/2010
-  Studium U i K Z P Gminy Świelcza

Woliczka